

Código para validación: **UZBDH-46BBN-R7XFU**
 Fecha de emisión: **22 de Noviembre de 2024 a las 12:03:26**
 Página 1 de 6

Fundación Municipal de Deportes

(2022)

Fecha Obtención

23/02/2023

13:39:07


Pág.

Área de Gasto : 3 PRODUCCIÓN DE BIENES PÚBLICOS DE CARÁCTER PREFERENTE

Política	34	DEPORTE.
----------	----	----------


Grup. Prog. 342 INSTALACIONES DEPORTIVAS.

APLIC.			CRÉDITOS PRESUPUESTARIOS							
CL. Programa	CL. Económica	DENOMINACIÓN DE LOS CONCEPTOS	INICIALES	MODIFICACIONES	DEFINITIVAS	GASTOS COMPROMET.	OBLIGACIONES RECONOCIDAS NETAS	PAGOS	OBLIGACIONES PENDIENTES DE PAGO A 31 DE DICIEMBRE	REMANENTES DE CRÉDITO
G. Prog.	Cto.	Súcto.								
342	120	12001	26,728.78		26,728.78	29,944.10	25,867.26	26,867.26	-138.48	
342	120	12006	7,809.20		7,809.20	7,558.11	5,878.69	5,878.69	1,930.51	
		Trienios								
		CTO 120 Retribuciones básicas	33,537.98		33,537.98	37,502.21	31,745.95	31,745.95	1,792.03	
342	121	12100	14,309.40		14,309.40	14,039.76	13,924.15	13,924.15	385.25	
342	121	12101	10,932.18		10,932.18	13,326.38	13,216.13	13,216.13	-2,283.95	
342	121	12103	5,159.65		5,159.65	5,062.53	3,505.69	3,505.69	1,653.96	
		Otros complementos								
		CTO 121 Retribuciones complementarias	30,401.23		30,401.23	32,428.67	30,645.97	30,645.97	-244.74	
		ART. 12 Personal Funcionario	63,939.21		63,939.21	69,930.86	62,391.92	62,391.92	1,547.29	
342	130	13000	1,183,030.52		1,183,030.52	1,187,559.54	1,095,231.82	1,095,231.82	87,798.70	
342	130	13002	1,566,641.07		1,566,641.07	1,556,734.11	1,216,786.42	1,216,786.42	349,854.65	
342	130	13003	144,341.75		144,341.75	150,138.46	149,188.02	149,188.02	-484.27	
342	130	13004								
		LABORAL FIJO COMPLEMENTO PERSONAL TRANSITORIO.								
		CTO 130 Laboral Fijo	2,894,013.34		2,894,013.34	2,896,432.11	2,461,206.26	2,461,206.26	432,807.08	
342	131	131	159,847.79		159,847.79	139,742.52	108,355.62	108,355.62	51,492.17	
		Laboral temporal								
		CTO 131 Laboral temporal	159,847.79		159,847.79	139,742.52	108,355.62	108,355.62	51,492.17	
		ART. 13 Personal Laboral	3,053,861.13		3,053,861.13	3,036,174.63	2,569,561.88	2,569,561.88	484,299.25	
342	143	143	151,937.86		151,937.86	156,136.86	102,469.79	102,469.79	49,468.07	
342	143	14301	3,501.51		3,501.51	3,501.51			3,501.51	
		F.M.D. OTRO PERSONAL								
		CTO 143 Otro personal	155,439.37		155,439.37	159,638.37	102,469.79	102,469.79	52,969.58	
		ART. 14 Otro personal	155,439.37		155,439.37	159,638.37	102,469.79	102,469.79	52,969.58	
342	151	15100	5,000.00		5,000.00	1,001.00	671.70	671.70	4,328.30	
342	151	15101	10,000.00		10,000.00	1.00			10,000.00	
		HORAS COMPLEMENTARIAS								



Fundación Municipal de Deportes												Fecha Obtención: 23/02/2023 13:39:07	
(2022)												Pág. 2	
ESTADO DE LIQUIDACIÓN DE PRESUPUESTO DE GASTOS POR GRUPO DE PROGRAMA Y CONCEPTO													
Área de Gasto : 3 PRODUCCIÓN DE BIENES PÚBLICOS DE CARÁCTER PREFERENTE.													
Política 34 DEPORTE.													
Grup. Prog. 342 INSTALACIONES DEPORTIVAS.													
APLIC.			CRÉDITOS PRESUPUESTARIOS										
CL. Programa	CL. Económica		DENOMINACIÓN DE LOS CONCEPTOS			INICIALES	MODIFICACIONES	DEFINITIVAS	GASTOS COMPROMET.	OBLIGACIONES RECONOCIDAS NETAS	PAGOS	OBLIGACIONES PENDIENTES DE PAGO A 31 DE DICIEMBRE	REMANENTES DE CRÉDITO
G. Prog.	Cto.	Subcto.											
342	160	16000	CTO	151	Gratificaciones	15.000,00		15.000,00	1.002,00	671,70	671,70		14.328,30
			ART.	15	Incentivos al rendimiento	15.000,00		15.000,00	1.002,00	671,70	671,70		14.328,30
342	160	16000	Seguridad Social			1.034.313,53	-47.241,90	987.071,63	743.717,55	743.717,55	743.717,55		243.354,08
342	160	16008	Asistencia médico-farmacéutica			3.500,00		3.500,00	572,00	570,00	570,00		2.930,00
342	161	16104	CTO	160	Cuotas sociales	1.037.813,53	-47.241,90	990.571,63	744.289,55	744.287,55	744.287,55		246.284,08
			INDENIZACIONES POR FALLECIMIENTO DEL EMPLEADO						3.000,00	3.000,00	3.000,00		-3.000,00
342	161	16104	CTO	161	Prestaciones sociales				3.000,00	3.000,00	3.000,00		-3.000,00
			ART.	16	Cuotas, prestaciones y gastos sociales a cargo del empleador	1.037.813,53	-47.241,90	990.571,63	747.289,55	747.287,55	747.287,55		243.284,08
342	203	203	CAP.	1	GASTOS DE PERSONAL	4.170.613,87	108.197,47	4.278.811,34	4.014.035,43	3.482.382,84	3.482.382,84		796.428,50
			Arrendamientos de maquinaria, instalaciones y utilaje			7.000,00		7.000,00	5.073,60	5.073,59	5.073,59		1.926,41
342	204	204	CTO	203	Arrendamientos de maquinaria, instalaciones y utilaje	7.000,00		7.000,00	5.073,60	5.073,59	5.073,59		1.926,41
			Arrendamientos de material de transporte			15.000,00		15.000,00	2.530,00	2.530,00	2.530,00		12.470,00
342	212	212	CTO	204	Arrendamientos de material de transporte	15.000,00		15.000,00	2.530,00	2.530,00	2.530,00		12.470,00
			ART.	20	Arrendamientos y cánones	22.000,00		22.000,00	7.603,60	7.603,59	7.603,59		14.396,41
342	213	213	Edificios y otras construcciones			17.900,00		17.900,00	7.154,39	7.154,39	7.154,39		10.745,61
			CTO	212	Edificios y otras construcciones	17.900,00		17.900,00	7.154,39	7.154,39	7.154,39		10.745,61
342	214	214	Maquinaria, instalaciones técnicas y utilaje			53.100,00		53.100,00	92.648,90	92.312,55	92.312,55		-39.212,55
			CTO	213	Maquinaria, instalaciones técnicas y utilaje	53.100,00		53.100,00	92.648,90	92.312,55	92.312,55		-39.212,55
342	216	216	Equipos para procesos de información			25.221,21		25.221,21	4.158,77	4.148,21	4.148,21		21.073,00
			CTO	214	Equipos para procesos de información	25.221,21		25.221,21	4.158,77	4.148,21	4.148,21		21.073,00

Fundacion Municipal de Deportes										
(2022)										
ESTADO DE LIQUIDACIÓN DE PRESUPUESTO DE GASTOS POR GRUPO DE PROGRAMA Y CONCEPTO										
Área de Gasto : 3 PRODUCCIÓN DE BIENES PÚBLICOS DE CARÁCTER PREFERENTE.										
Política 34 DEPORTE.										
Grup. Prog. 342 INSTALACIONES DEPORTIVAS.										
APLIC.		CRÉDITOS PRESUPUESTARIOS				GASTOS COMPROMET.	OBLIGACIONES RECONOCIDAS NETAS	PAGOS	OBLIGACIONES PENDIENTES DE PAGO A 31 DE DICIEMBRE	REMANENTES DE CRÉDITO
CL.Programa	CL.Económica	DENOMINACIÓN DE LOS CONCEPTOS		INICIALES	MODIFICACIONES					
G. Prog.	Cto.	Subcto.			DEFINITIVAS					
		CTO 216 Equipos para procesos de información	25.221,21		25.221,21	4.158,77	4.148,21	4.148,21		21.073,00
		ART. 21 Reparaciones, mantenimiento y conservación	100.221,21		100.221,21	104.252,22	103.905,31	70.019,37	33.885,94	-3.684,10
342	220	22000 Ordinario no inventariable	3.500,00		3.500,00	2.250,00	2.244,10	2.244,10		1.255,90
342	220	22001 Prensa, revistas, libros y otras publicaciones	1.900,00		1.900,00	1.014,30	676,60	676,60		1.223,40
342	220	22002 Material informático no inventariable	4.000,00		4.000,00	4.054,29	4.047,23	3.221,77	825,46	-47,23
		CTO 220 Material de oficina	9.400,00		9.400,00	7.318,59	6.967,93	6.142,47	825,46	2.432,07
342	221	22100 Energía eléctrica	375.000,00	110.000,00	485.000,00	191.488,74	106.364,01	106.364,01		378.635,99
342	221	22102 Gas	47.000,00	28.488,74	75.488,74	55.000,00	38.355,87	38.249,79	106,08	37.132,87
342	221	22103 Combustibles y carburantes	64.166,00		64.166,00	59.512,79	55.754,19	47.592,97	8.161,22	8.411,81
342	221	22104 Vestuario	42.000,00	-4.500,00	37.500,00	11.592,23	11.080,65	11.080,65		26.419,35
342	221	22105 Productos alimenticios	7.000,00		7.000,00					7.000,00
342	221	22106 Productos farmacéuticos y material sanitario	1.700,00		1.700,00	599,79	599,75	442,10	157,65	1.100,25
342	221	22110 Productos de limpieza y aseo	22.000,00		22.000,00	8.578,87	8.573,62	2.983,19	5.590,43	13.426,38
342	221	22199 Otros suministros	86.000,00		86.000,00	108.502,03	102.768,57	84.286,12	18.482,45	-16.768,57
		CTO 221 Suministros	644.866,00	133.988,74	778.854,74	435.274,45	323.496,66	290.998,83	32.487,83	455.358,08
342	222	22200 Servicios de telecomunicaciones	54.096,08		54.096,08	54.096,08	54.096,00	54.096,00		0,08
		CTO 222 Comunicaciones	54.096,08		54.096,08	54.096,08	54.096,00	54.096,00		0,08
342	223	22300 Transportes	19.000,00		19.000,00	3.811,50	3.811,50	3.811,50		15.188,50
		CTO 223 Transportes	19.000,00		19.000,00	3.811,50	3.811,50	3.811,50		15.188,50
342	224	22400 Primas de seguros	69.650,00		69.650,00	65.297,05	65.297,05	65.297,05		4.352,95
		CTO 224 Primas de seguros	69.650,00		69.650,00	65.297,05	65.297,05	65.297,05		4.352,95
342	225	22500 Tributos	2.000,00		2.000,00					2.000,00
		CTO 225 Tributos	2.000,00		2.000,00					2.000,00



OTROS DATOS

Código para validación: **UZBDH-46BBN-R7XFU**
Fecha de emisión: **22 de Noviembre de 2024 a las 12:03:26**
Página 4 de 6

FIRMAS

Fundación Municipal de Deportes

(2022)

Fecha Obtención

23/02/2023

Pág.

13:39:07


ESTADO DE LIQUIDACIÓN DE PRESUPUESTO DE GASTOS POR GRUPO DE PROGRAMA Y CONCEPTOS PÚBLICOS DE CARÁCTER PREFERENTE.

Área de Gasto :

Política	34	DEPORTE.
----------	----	----------

Grup. Prog. 342 INSTALACIONES DEPORTIVAS

APLIC.			CREDITOS PRESUPUESTARIOS					GASTOS COMPROMET.	OBLIGACIONES RECONOCIDAS NETAS	PAGOS	OBLIGACIONES PENDIENTES DE PAGO A 31 DE DICIEMBRE	REMANENTES DE CREDITO
Cl. Programa	Cl. Económica	DENOMINACIÓN DE LOS CONCEPTOS	INICIALES	MODIFICACIONES	DEFINITIVAS							
G. Prog.	Cto.	Subcto.										
342	226	22601	Atenciones protocolarias y representativas	24.000.00		24.000.00	8.402.70	7.576.80	7.576.80		16.423.20	
342	226	22602	Publicidad y propaganda	44.260.00	49.200.00	93.460.00	91.485.01	89.775.26	84.611.11	5.164.15	3.684.74	
342	226	22699	Otros gastos diversos	65.500.00		65.500.00	98.997.99	97.567.88	93.423.19	4.144.69	-32.067.88	
			CTO 226 Gastos diversos	133.760.00	49.200.00	182.960.00	198.895.70	194.919.94	185.611.10	9.308.84	-11.959.94	
342	227	22700	Limpieza y aseo	59.500.00		59.500.00	70.951.86	70.485.27	64.362.42	6.122.85	-10.985.27	
342	227	22701	Seguridad	149.050.00		149.050.00	155.591.41	151.597.56	140.947.72	10.649.84	-2.547.56	
342	227	22798	CANON FEDERACION ESPAÑOLA DE FUTBOL									
342	227	22799	Otros trabajos realizados por otras empresas y profesionales	168.235.42		168.235.42	158.740.22	153.039.06	147.667.86	5.371.21	15.196.36	
			CTO 227 Trabajos realizados por otras empresas y profesionales	376.785.42		376.785.42	386.283.49	376.121.89	352.977.99	22.143.90	1.663.53	
			ART. 22 Material, suministros y otros	1.309.557.50	183.188.74	1.492.746.24	1.149.966.86	1.023.710.97	958.934.94	64.776.03	469.035.27	
342	230	23001	DEL PERSONAL	1.500.00		1.500.00					1.500.00	
			CTO 230 Dietas	1.500.00		1.500.00						
342	231	231	LOCOMOCION				9.968.55	9.890.45	9.890.45		-9.890.45	
			CTO 231 LOCOMOCION				9.968.55	9.890.45	9.890.45		-9.890.45	
342	233	233	Otras indemnizaciones.	7.200.00		7.200.00	10.444.25	9.354.05	9.354.05		-2.154.05	
			CTO 233 Otras indemnizaciones.	7.200.00		7.200.00	10.444.25	9.354.05	9.354.05		-2.154.05	
			ART. 23 Indemnizaciones por razón del servicio	8.700.00		8.700.00	20.412.80	19.244.50	19.244.50		-10.544.50	
			CAP. 2 GASTOS CORRIENTES EN BIENES Y SERVICIOS	1.440.478.71	183.188.74	1.623.667.45	1.282.235.48	1.154.464.37	1.055.802.40	98.661.97	469.203.08	
342	359	359	Otros gastos financieros	1.216.00	4.500.00	5.716.00	5.082.65	5.082.65	5.082.65		633.35	
			CTO 359 Otros gastos financieros	1.216.00	4.500.00	5.716.00	5.082.65	5.082.65	5.082.65		633.35	
			ART. 35 Intereses de demora y otros gastos financieros	1.216.00	4.500.00	5.716.00	5.082.65	5.082.65	5.082.65		633.35	



Esta es una copia impresa del documento electrónico (Ref: 1709682 UZBDH-46BNH-R7XFU 7D84EC2BD23707055DDA08BE265F8C23CF7A7BEA3) generada con la aplicación informática Firmadoc. El documento no requiere firmas. Mediante el código de verificación puede comprobar la validez de la firma electrónica de los documentos firmados en la dirección web: https://sede.aybobjadajoz.es/portal/roEstatica.do?opc_id=279&pos_cod=-1&ent_id=4&idioma=1

